

## Wächtersberger Streckenflugreport: 12615,65 km Strecke im Monat 2016-05

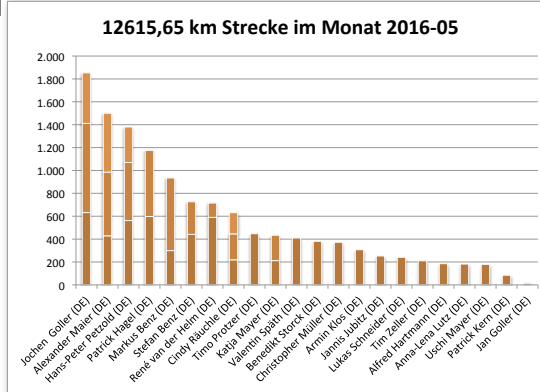
Im Mai haben wir an 9 Tagen über 12.000 km mit 22 Piloten geflogen. Wir haben inzwischen viele Piloten für die 400 km kein Problem mehr sind - 600 km liegen in Reichweite. Das ist der stärkste Monat in unser bisherigen 10jährigen Aufzeichnung. Auch die Anzahl unsere Piloten auf Strecke wächst ständig.

Lukas Schneider hat 240 km Strecke im Doppelsitzer gemacht, Janis Jubitz (250 km) ebenfalls im Doppelsitzer. Patrick Kern hat mit 85 km Überland auch seine Prüfungsreife bewiesen. Anna-Lena ist nach gut 180 km außengelandet, Ihre beste Strecke bisher. Patrick Hagel ist mit seinen knapp 600 km in der Spitzengruppe angekommen, Bene ist mit 380 km bester Newcomer! Herzlichen Glückwunsch allen!

### Monatswertung 2016-05

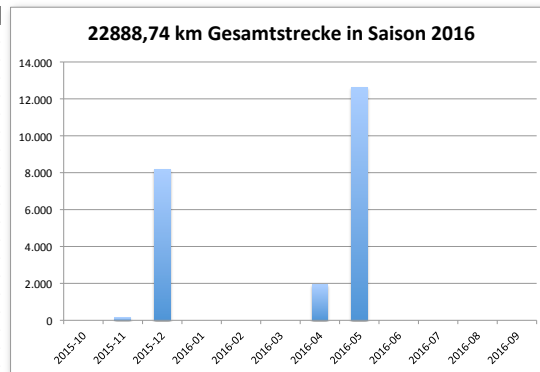
Monat 2016-05

Zellenbeschriftungen	Summe von km	Anzahl von Start
1 Jochen Goller (DE)	1.853,3	3
2 Alexander Maier (DE)	1.500,2	3
3 Hans-Peter Petzold (DE)	1.379,8	3
4 Patrick Hagel (DE)	1.175,3	2
5 Markus Benz (DE)	934,6	2
6 Stefan Benz (DE)	726,7	2
7 René van der Helm (DE)	715,2	2
8 Cindy Räuchle (DE)	630,6	3
9 Timo Protzer (DE)	447,3	1
10 Katja Mayer (DE)	433,8	2
11 Valentin Späth (DE)	410,0	1
12 Benedikt Storck (DE)	380,8	1
13 Christopher Müller (DE)	372,3	1
14 Armin Klos (DE)	307,1	1
15 Jannis Jubitz (DE)	252,3	1
16 Lukas Schneider (DE)	240,9	1
17 Tim Zeller (DE)	210,4	1
18 Alfred Hartmann (DE)	184,9	1
19 Anna-Lena Lutz (DE)	182,3	1
20 Uschi Mayer (DE)	179,5	1
21 Patrick Kern (DE)	84,4	1
22 Jan Goller (DE)	14,3	1



Saison 2016

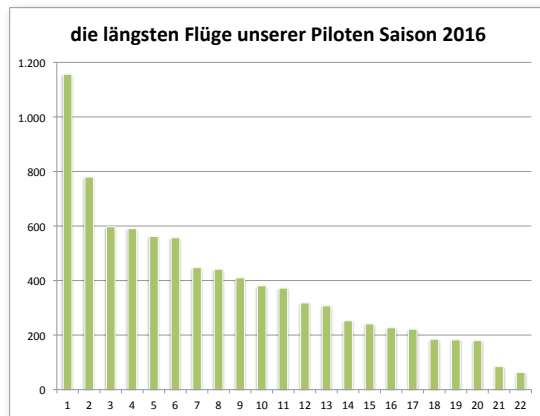
Pilotenname	Summe von km	Anzahl von Start
1 Markus Benz (DE)	9.131,7	11
2 Jochen Goller (DE)	1.853,3	3
3 René van der Helm (DE)	1.640,6	5
4 Alexander Maier (DE)	1.500,2	3
5 Patrick Hagel (DE)	1.435,7	3
6 Hans-Peter Petzold (DE)	1.379,8	3
7 Timo Protzer (DE)	798,2	3
8 Stefan Benz (DE)	726,7	2
9 Cindy Räuchle (DE)	630,6	3
10 Tim Zeller (DE)	528,2	2
11 Valentin Späth (DE)	504,6	2
12 Katja Mayer (DE)	433,8	2
13 Benedikt Storck (DE)	380,8	1
14 Christopher Müller (DE)	372,3	1
15 Armin Klos (DE)	370,7	2
16 Jannis Jubitz (DE)	252,3	1
17 Lukas Schneider (DE)	240,9	1
18 Alfred Hartmann (DE)	184,9	1
19 Anna-Lena Lutz (DE)	182,3	1
20 Uschi Mayer (DE)	179,5	1
21 Patrick Kern (DE)	84,4	1
22 Jan Goller (DE)	77,4	2



### die längsten Flüge unserer Piloten Saison 2016

Saison 2016

Pilotenname	Maximum von km
1 Markus Benz (DE)	1.156,4
2 Jochen Goller (DE)	779,2
3 Patrick Hagel (DE)	597,3
4 René van der Helm (DE)	590,1
5 Hans-Peter Petzold (DE)	561,9
6 Alexander Maier (DE)	556,9
7 Timo Protzer (DE)	447,3
8 Stefan Benz (DE)	441,6
9 Valentin Späth (DE)	410,0
10 Benedikt Storck (DE)	380,8
11 Christopher Müller (DE)	372,3
12 Tim Zeller (DE)	317,8
13 Armin Klos (DE)	307,1
14 Jannis Jubitz (DE)	252,3
15 Lukas Schneider (DE)	240,9
16 Cindy Räuchle (DE)	226,8
17 Katja Mayer (DE)	221,7
18 Alfred Hartmann (DE)	184,9
19 Anna-Lena Lutz (DE)	182,3
20 Uschi Mayer (DE)	179,5
21 Patrick Kern (DE)	84,4
22 Jan Goller (DE)	63,1



### Strecken der Saison

Saison	Summe von km
2016	22.888,7
2015	13.617,6
2014	28.573,6
2013	25.407,7
2012	15.213,1
2011	12.510,1
2010	5.138,7
2009	11.160,5
2008	9.907,5
2007	12.868,9

