

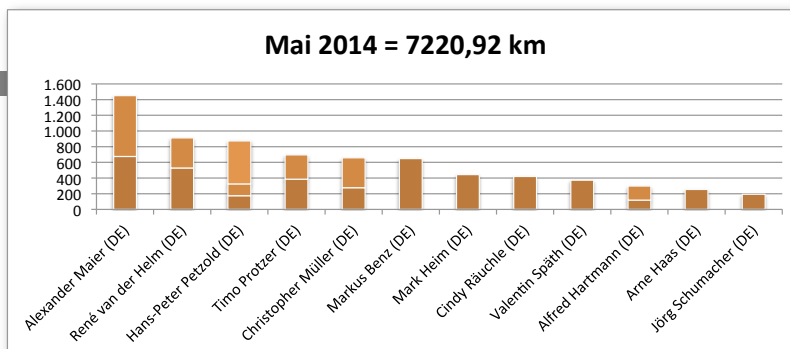
Wächtersberger Streckenflugreport Mai 2014

12 Pilot haben im Mai gut 7.200 km Strecke geschafft. Für einen Mai ist das daß beste Ergebnis seit den neun Jahren in denen ich das verfolge Das lange Mai Wochenende zu Begin hat uns leider nur einen Streckenflugtag beschert. Aber am 31. Mai waren 9 Flieger auf Strecke und haben gut 4000 km geschafft.

Unsere Nachwuchspiloten legen deutlich zu und mit Jan Mierzwinski haben wir unseren 14. Piloten in dieser Saison auf Strecke.

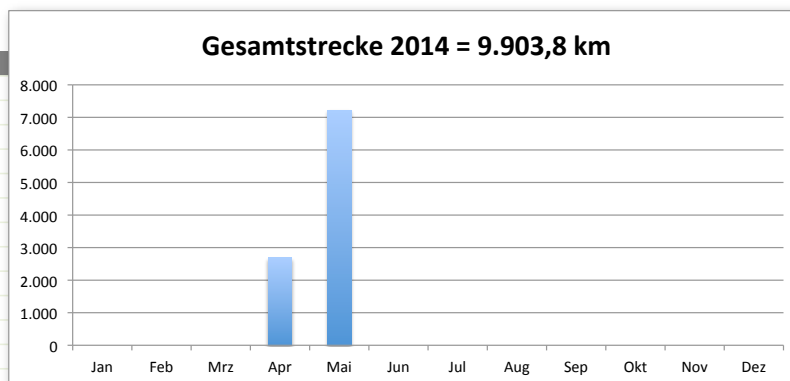
Monatswertung Mai 2014

Name	km	Anz.
Σ 7.220,9 19		
1 Alexander Maier (DE)	1.451,1	2
2 René van der Helm (DE)	912,0	2
3 Hans-Peter Petzold (DE)	872,9	3
4 Timo Protzer (DE)	695,5	2
5 Christopher Müller (DE)	658,1	2
6 Markus Benz (DE)	647,7	1
7 Mark Heim (DE)	444,1	1
8 Cindy Räuchle (DE)	419,6	1
9 Valentin Späth (DE)	373,1	1
10 Alfred Hartmann (DE)	298,5	2
11 Arne Haas (DE)	254,5	1
12 Jörg Schumacher (DE)	193,8	1



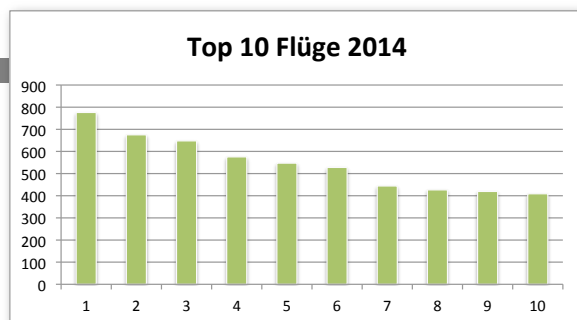
alle Streckenpiloten 2014

Name	km	Anz.
Σ 9.903,8 30		
1 Alexander Maier (DE)	2.026,4	3
2 René van der Helm (DE)	1.692,5	4
3 Hans-Peter Petzold (DE)	1.138,8	5
4 Timo Protzer (DE)	944,9	4
5 Christopher Müller (DE)	842,5	3
6 Markus Benz (DE)	647,7	1
7 Valentin Späth (DE)	507,8	2
8 Mark Heim (DE)	444,1	1
9 Klaus Hinkel (DE)	426,7	1
10 Cindy Räuchle (DE)	419,6	1
11 Alfred Hartmann (DE)	298,5	2
12 Arne Haas (DE)	254,5	1
13 Jörg Schumacher (DE)	193,8	1
14 Jan Mierzwinski (DE)	66,0	1



Top 10 Flüge 2014

Name	km	Datum	Flugzeug
Σ 5.448,2			
1 Alexander Maier (DE)	775,9	31.05.14	Ventus 2cM/18m
2 Alexander Maier (DE)	675,1	04.05.14	Ventus 2cM/18m
3 Markus Benz (DE)	647,7	31.05.14	Arcus M
4 Alexander Maier (DE)	575,3	24.04.14	Duo Discus T
5 Hans-Peter Petzold (DE)	547,2	31.05.14	Discus 2T/18m
6 René van der Helm (DE)	527,8	04.05.14	Arcus M
7 Mark Heim (DE)	444,1	31.05.14	ASG 29E/18m
8 Klaus Hinkel (DE)	426,7	09.04.14	Arcus M
9 Cindy Räuchle (DE)	419,6	31.05.14	PIK 20 D
10 René van der Helm (DE)	408,7	16.04.14	Arcus M



Strecken der Vorjahre

Jahr	km
2014	9.903,8 Mai 14)
2013	24.849,5 max
2012	14.961,2
2011	12.762,0
2010	5.138,7
2009	10.974,9
2008	10.093,0
2007	12.828,7

